

ハワイ州観光局ウクレレレッスンでのzoomご利用案内

Aloha!

ウクレレレッスンを受講頂くにあたり、下記に手順のご案内を申し上げます。

弊局では、ZOOMを通してレッスンを展開致します。

こちらは、パソコンやスマートフォンを使い、セミナーやミーティングをオンラインで開催するアプリですが、アプリをダウンロードをしなくてもご利用頂けます。

詳細は下記をご確認下さい。

①ハワイ州観光局からのウクレレレッスンのお知らせを確認し、ウクレレレッスンへ参加する

案内メールに記載のURLをクリックし、メールアドレス、名前を入力してください。

例) https://zoom.us/j/***** 会議ID: *****

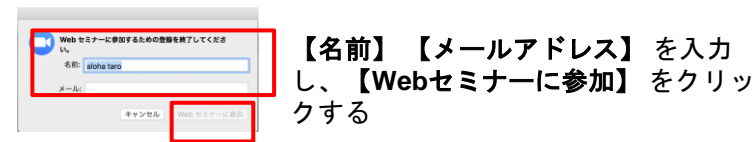
〈アプリなしで参加する方〉

受講案内からURLにアクセスする



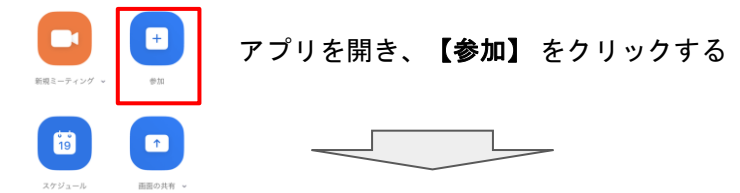
ポップアップが開いたら、**【zoom.usで開く】**をクリックする

※ポップアップが開かない場合は、**【ここをクリック】**をクリックすると上記のポップアップが開く

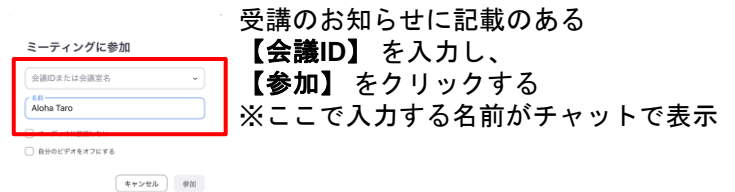


【名前】 【メールアドレス】を入力し、**【Webセミナーに参加】**をクリックする

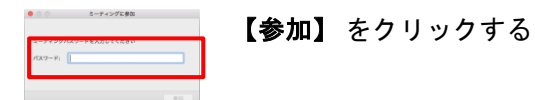
〈アプリで参加する方〉



アプリを開き、**【参加】**をクリックする



受講のお知らせに記載のある**【会議ID】**を入力し、**【参加】**をクリックする
※ここで入力する名前がチャットで表示



【参加】をクリックする

②レッスン開始までお待ちください。

下の画像になった場合には、まだ講師がセミナーを立ち上げ前です。この画面のままお待ちください。講師がセミナーを開始すると自動的に右の画面に切り替わります。

